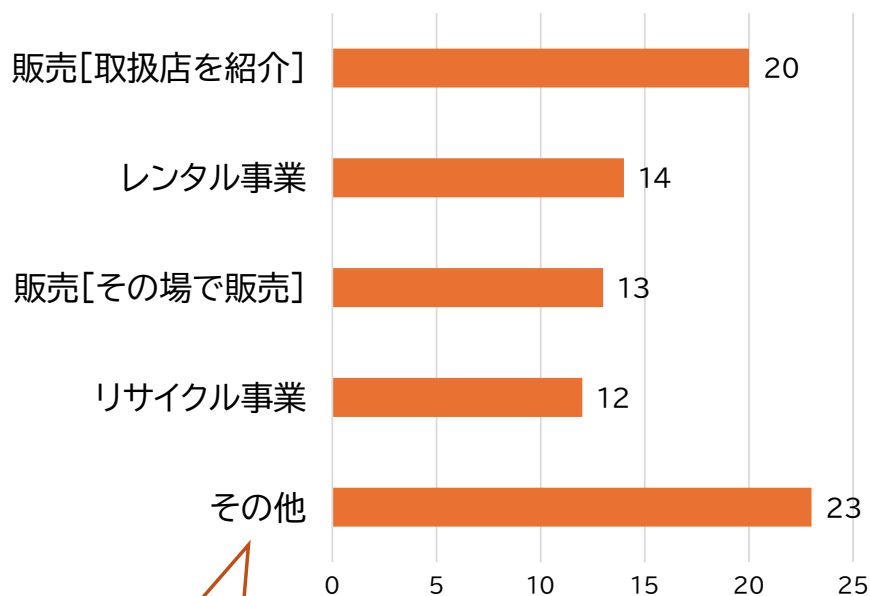


## (1) 展示・相談以外の他業務 (回答数 46件 / 複数回答)

展示・相談以外の他業務



### <その他>

福祉用具の紹介、貸出、介護保険制度の相談、見学、体験、研修、  
 自助具や福祉用具の制作・改造、介護講座、バリアフリー工事、  
 施設改修、製品無料レンタル など。

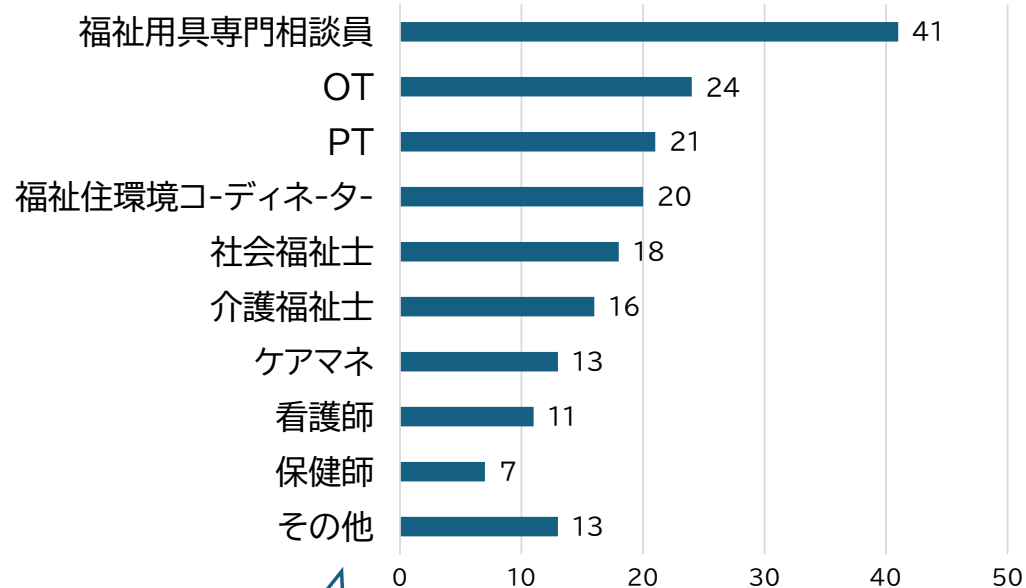
## (2) 相談員について (回答数 69件 / 複数回答)

### ① 相談員の平均数 4.2人

#### ↳ <相談受付の有無>

受け付けている 69カ所  
 受け付けていない 5カ所  
 不明 11カ所

### ② 相談員の職種



<その他> 福祉用具プランナーが多数

### (3)展示品について

#### ①展示場規模 (回答数 63件)

平均:352.87㎡

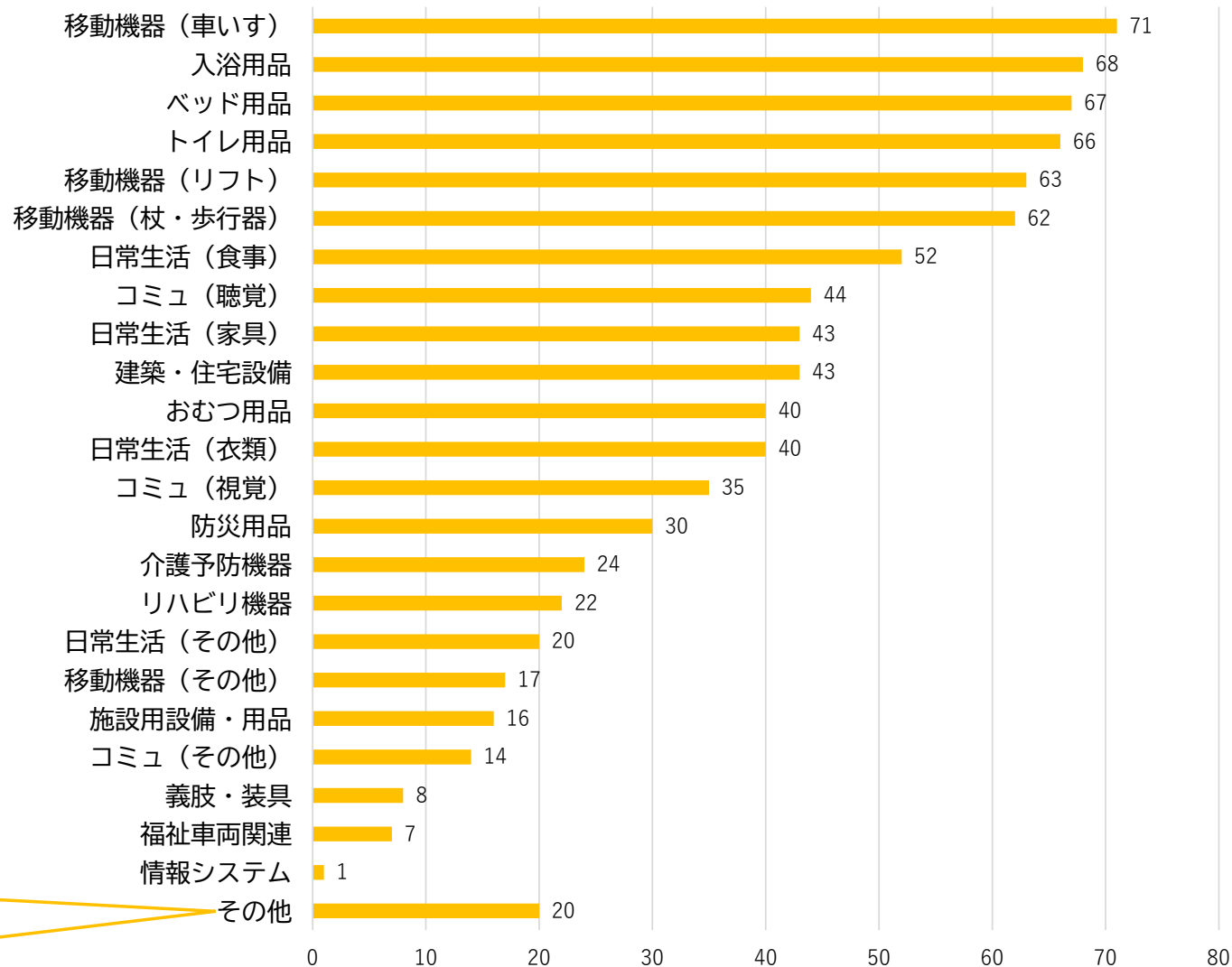
中央値:193㎡

#### ②展示点数 (回答数 64件)

平均:420製品

中央値:343製品

#### ③展示されている製品 (回答数 81件 / 複数回答)

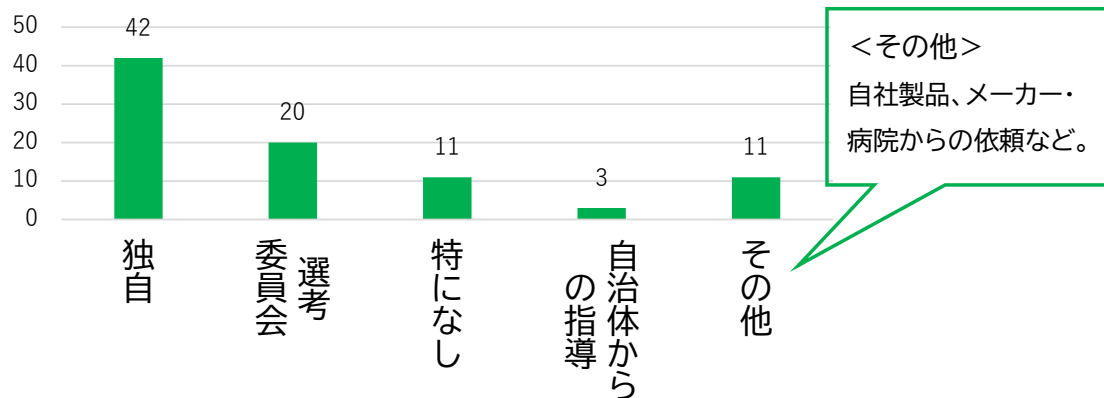


<その他>

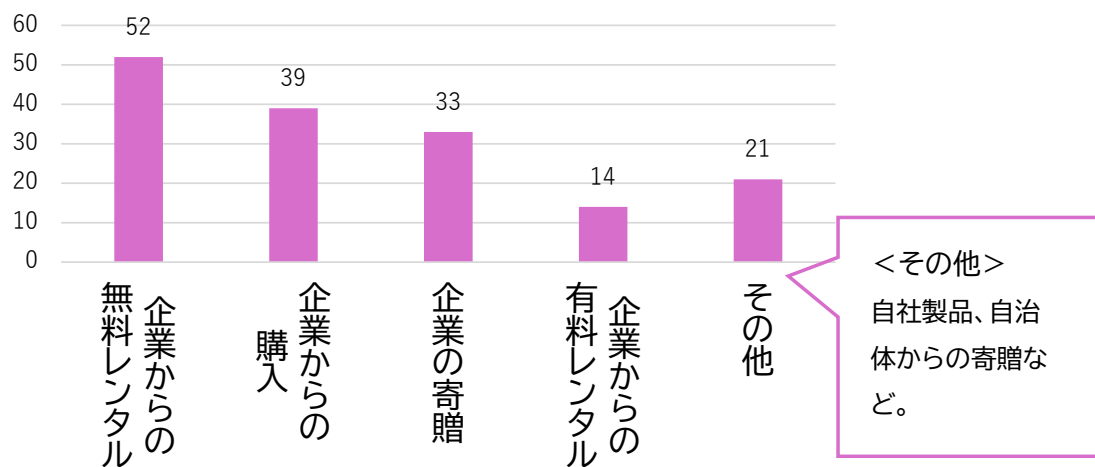
見守り介護ロボット多数、室内建具、床材  
など。

### (3) 展示品について

④ 展示品の選定方法 (回答数 79件 / 複数回答)



⑤ 展示品の調達について (回答数 80件 / 複数回答)

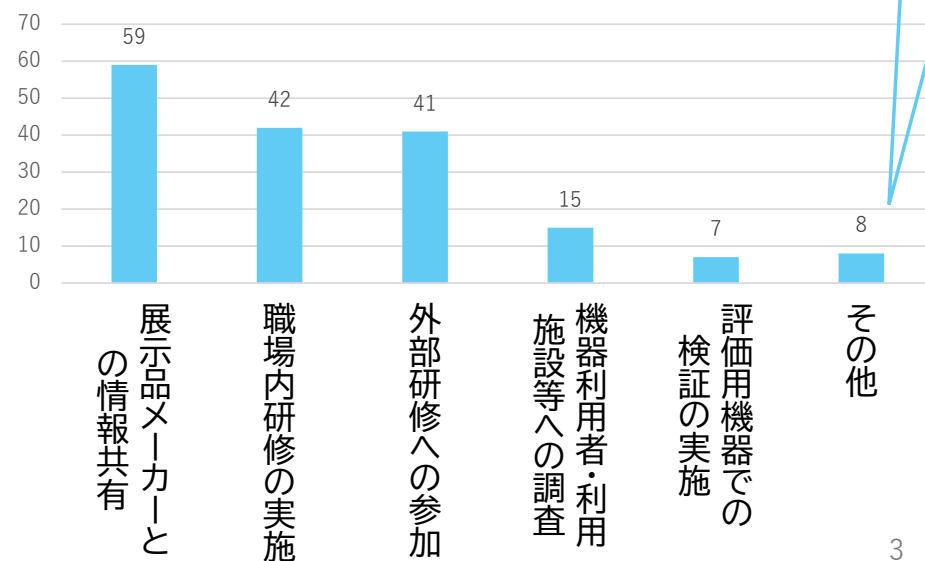


⑥ 展示品の見直しをする間隔について (回答数 80件)

(1) 年に1回	12カ所
(2) 年に2回	6カ所
(3) 年に3回以上	2カ所

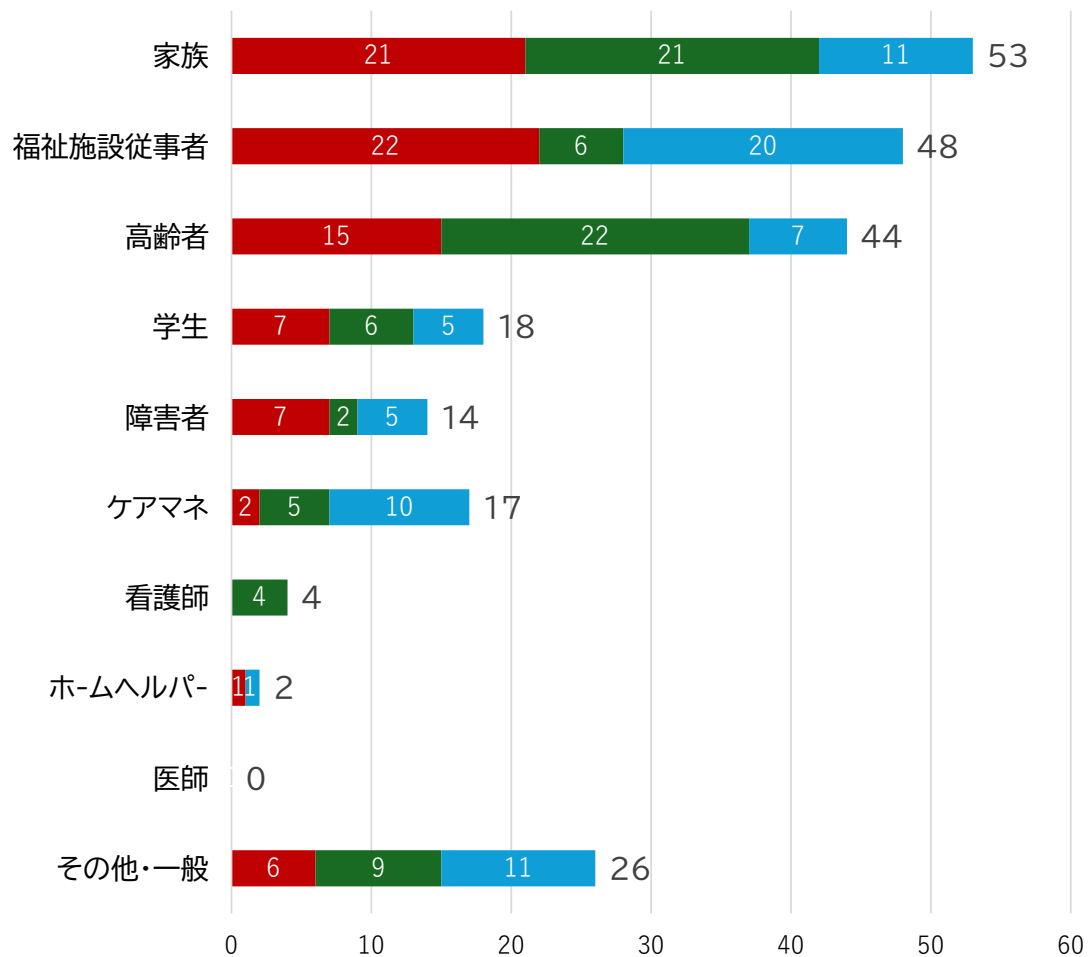
<その他>  
利用者や関係企業へアンケートを実施、施設内をバリアフリー化、国際福祉機器展への参加など。

⑦ 身体状況に適した展示品等を紹介するための取り組み (回答数 71件 / 複数回答)



## (4) 展示場の利用状況

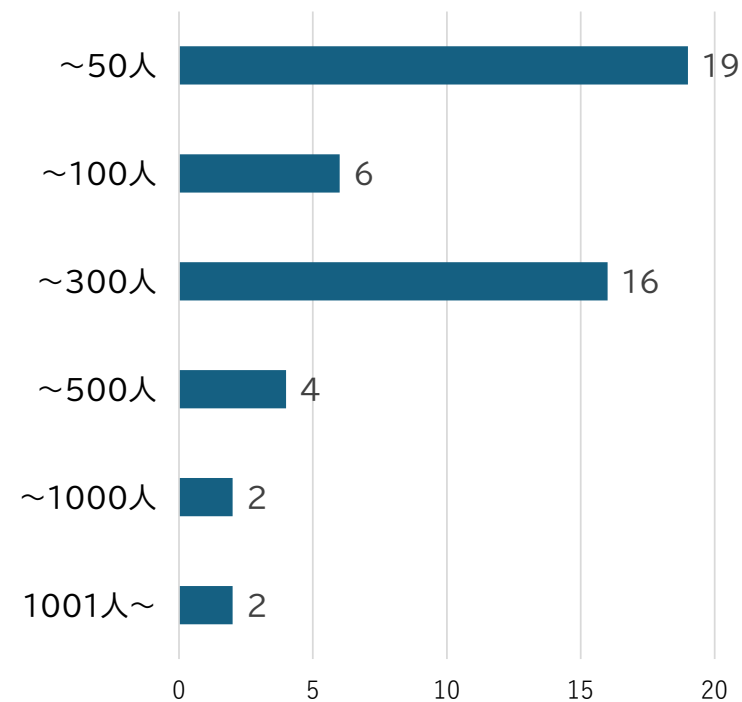
① 展示場の利用者層 (回答数 76件)



② 1か月の利用人数 (回答数 52件)

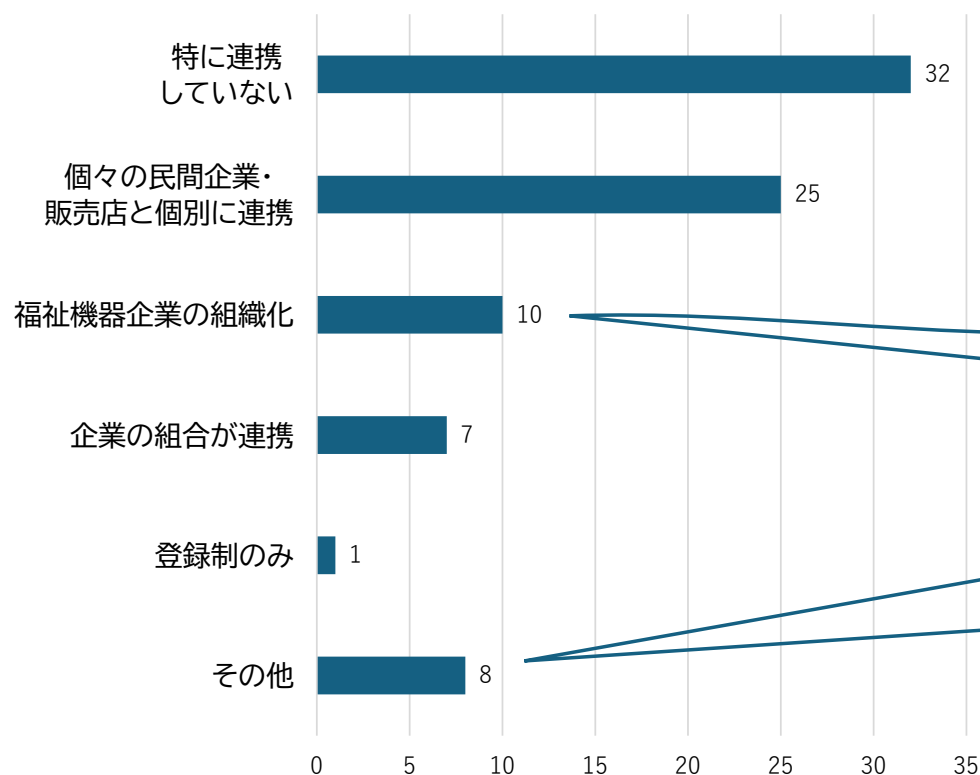
平均値: 253人 (日に12人ほど)

中央値: 100人 (日に5人ほど)



## (5) 県下の福祉機器企業(製造・販売)との連携状況 (回答数 77件 / 複数回答)

### 県下の福祉機器企業(製造・販売) との連携状況



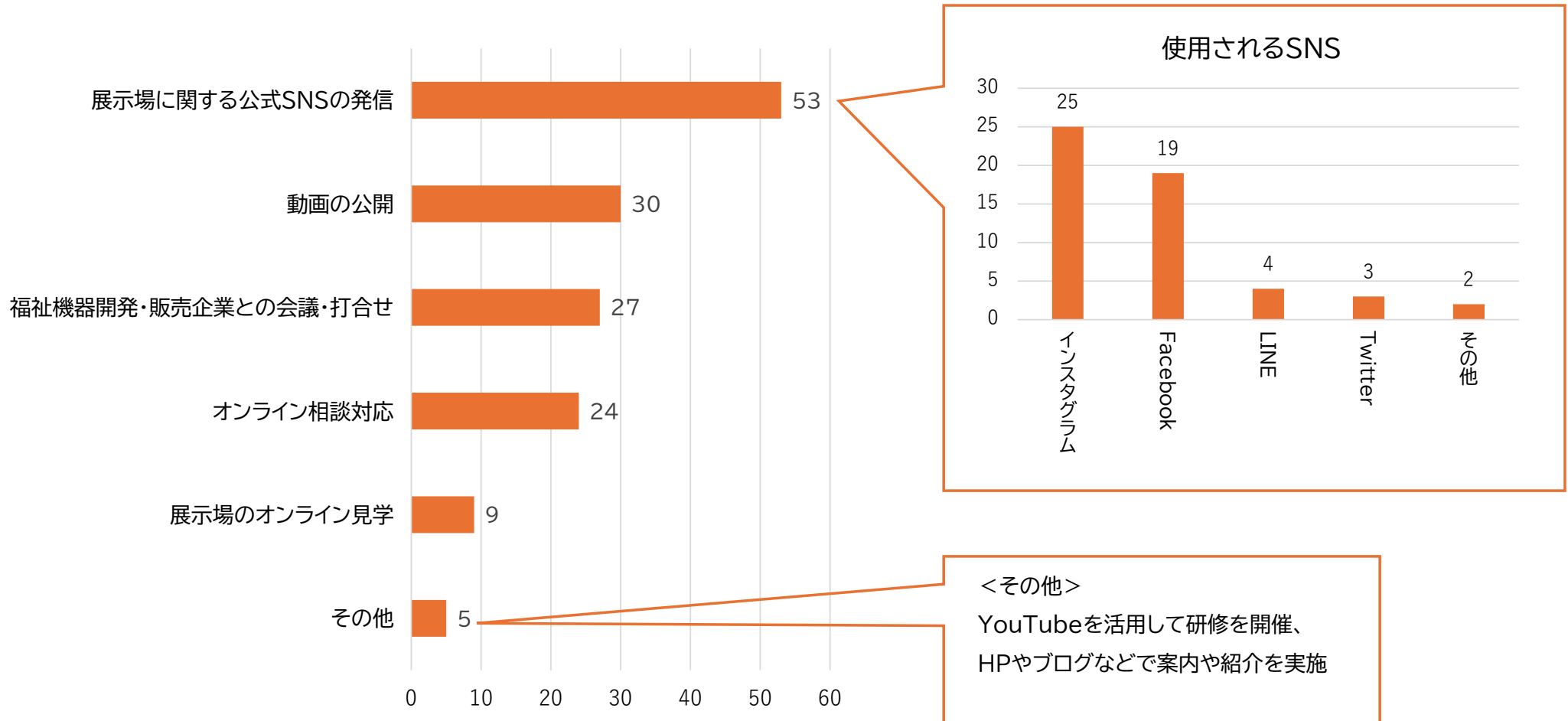
<形態もしくは組織名>

- ・福祉用具関連企業連絡会
- ・日本福祉用具供給協会やシルバーサービス協会のブロック組織など

<その他>

県福祉サービス協会に委託、福祉用具普及協議会代表事業者との連携、市内に事務所がある日本福祉用具供給協会加盟の企業と連携、日本福祉用具供給協会ブロック組織と連携、福祉用具供給協会ブロック協議会と連携、施設会員事業所と連携、福祉用具の保守点検の委託・相談、必要に応じて情報共有 など。

## (6) オンライン・SNSの取り組み (回答数 79件 / 複数回答)



※オンライン・SNSを活用していない:23件